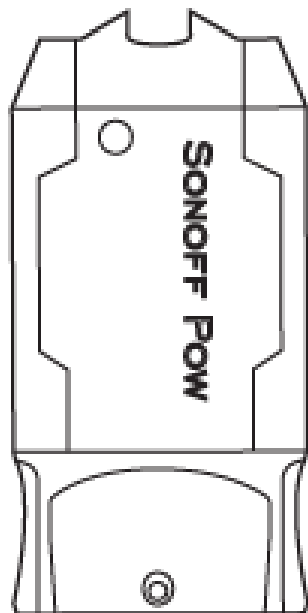




## SPÍNAČ S MĚŘENÍM SPOTŘEBY

Model : Sonoff Pow



Parametry:

Napájecí napětí: 90-250V AC 50/60Hz

Výstupní napětí: 90-250V AC 50/60Hz

Max. zátěž: 220V 16A

WiFi standard: 2.4 GHz b/g/n

### Před použitím se ujistěte, že:

- váš smartphone nebo tablet je připojený k 2.4 GHz WiFi s internetem
- jste zadali správné heslo pro WiFi
- váš smartphone nebo tablet mají přístup do App Store nebo Google Play
- váš router umožňuje MAC



### Uživatelský manuál

- 1 Spusťte aplikaci EWelink




- 2 Vytvořte si EWelink účet
- 3 Pokud už EWelink účet máte, přihlaste se do něj

- 4 Otevřete přední kryt a zapojte.

ON/OFF princip:


Připojený spotřebič se zapíná/vypíná pomocí kabelu. Zařízení musí být napájeno dráty N a L. Kabel uzemnění není nutný.



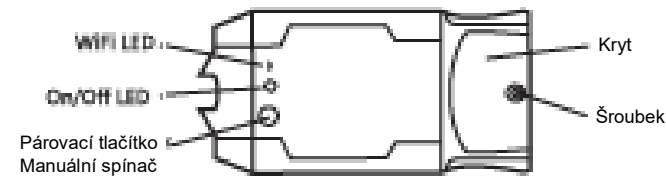
4.1 Instrukce k zapojení spotřebiče (např. topení)



4.2 Instrukce k jednomu výstupu (např. světlo)



- 5 Stiskněte jedno z tlačítek a držte 7s, dokud WiFi LED třikrát neblikne.



- 6 Klepněte na + v aplikaci EWelink.



- 8 Vložte WiFi SSID a heslo.
- 9 Pro dokončení své zařízení pojmenujte.
- 10 Pokud WiFi LED svítí, zařízení je online. Můžete začít s ovládáním.



Načtení pro stažení  
bezplatné EWelink  
aplikace.



Načtení pro načtení  
data iného manuálu.